



Guía del Participante

Introducción

El presente manual tiene como propósito proporcionar al participante información acerca de cómo realizar un curso e-learning en la plataforma. Para esto, se presentan ejemplos con pantallas de referencia para facilitar la comprensión de la navegación y acceso a los recursos de aprendizaje.



Un curso e-learning puede ser una experiencia muy interesante y enriquecedora, ya que usted será el responsable principal de su aprendizaje.

Recomendaciones para el Curso

- Mantenga un ritmo constante y disciplinado para realizar las actividades del curso. Establezca un horario de estudio.
- Acompañe el proceso de aprendizaje con un cuaderno de notas para registrar información que considere relevante.
- Lea de manera reflexiva y cuidadosa las instrucciones en cada actividad.
- Disponga de una conexión a Internet de al menos 1 Mb en el equipo que realizará el curso

La Metodología



Uso de Medios: Los contenidos están organizados por lecciones en formato multimedia y material descargable para el/la estudiante, esto pensado para mejorar su proceso de aprendizaje.



Aspectos motivacionales: Se realizarán análisis de casos por módulo, de manera de poner en práctica lo aprendido inmediatamente y así contribuir a la inducción del proceso de aprendizaje.

Inicio Curso



1

Ingresa!

Introduce tu USUARIO y CONTRASEÑA.
Posterior a eso, haz click en el botón ACCEDER.



2

Inicio del Curso

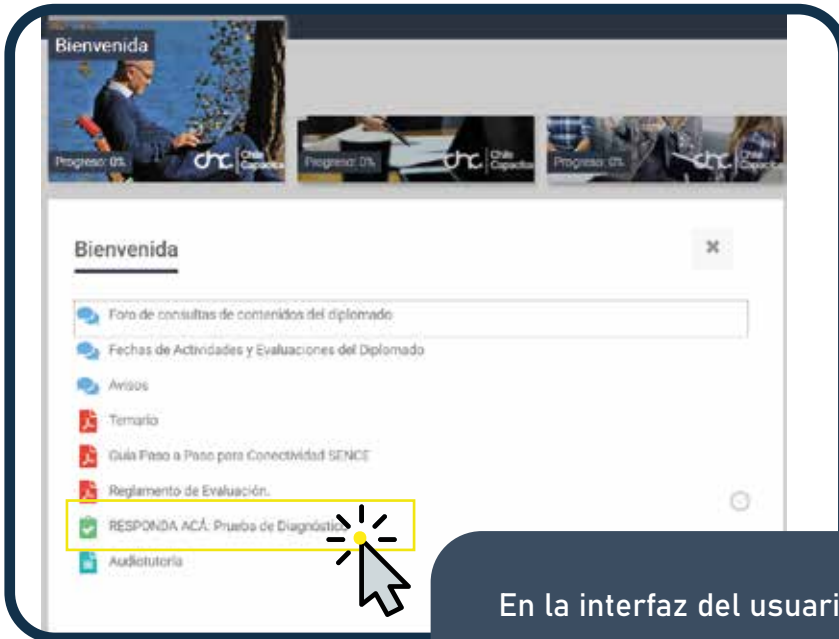
Al ingresar a la plataforma, visualizarás en el inicio los cursos que se encuentran disponibles.



Haz click en la pestaña del curso para comenzar.

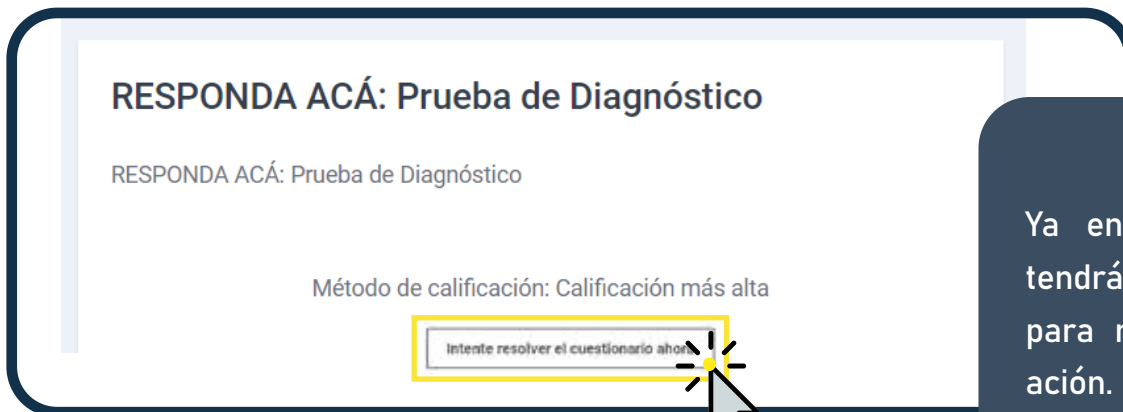
Prueba de Diagnóstico

La PRUEBA DE DIAGNÓSTICO es lo primero a realizar y tiene dos objetivos: Primero, entender en qué estado están los usuarios al inicio del curso, y segundo, tomar decisiones que faciliten y mejoren el aprendizaje durante el desarrollo del proceso educativo.



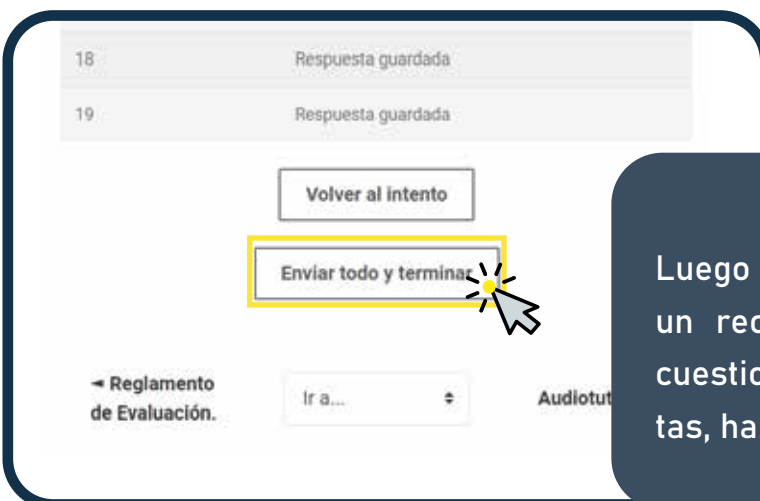
1

En la interfaz del usuario, haz click en Evaluación Diagnóstica, se abrirá el cuestionario con sus instrucciones, lee atentamente.



2

Ya en el cuestionario, tendrás dos intentos para realizar la evaluación. Haz click en Intente resolver el cuestionario ahora para comenzar.



3

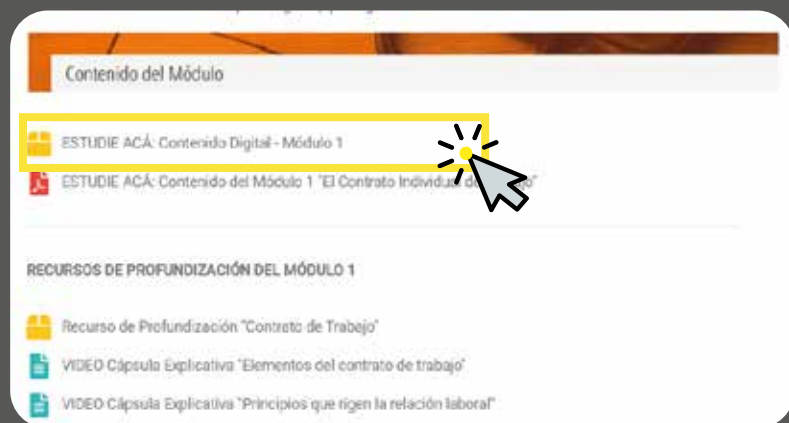
Luego de marcar las respuestas, se abrirá un recuadro para confirmar el envío del cuestionario, si estás seguro de tus respuestas, haz click en "Enviar todo y terminar".

ANÁLISIS DE ELEMENTOS

Cómo utilizarlos y realizar evaluaciones

Comencémos!

1 Accede al material disponible dando click en el título de cada tema:



2 En algunas de las secciones encontrarás material descargable como en el siguiente ejemplo:



3

Si no entiendes algún término, podrás corroborarlo en el Glosario de Terminos incorporado en cada módulo del curso.

OTROS RECURSOS DE APOYO

-  Resumen Módulo 1
-  Glosario Términos Módulo 1
-  Preguntas Frecuentes: Contrato individual Trabajo

Evaluaciones Parciales

Cada módulo contará con al menos una Tarea Sumativa y una Prueba de Módulo. Las tareas serán calificadas de forma individual y llevarán asignado un porcentaje ponderable. La Prueba de Módulo tendrá una asignación mayor, esta evaluará los conocimientos previamente adquiridos en el módulo mediante una evaluación formal (preguntas de opción múltiple). Se aprobará con nota mínima 4.0, dentro de una escala de 1.0 A 7.0.

1

Avanza a través del curso superando los distintos módulos, apoyandote del contenido disponible en la plataforma.

2

Respetar las etapas y procesos que pueden contribuir al correcto aprendizaje de "Técnicas para el cálculo de remuneraciones e indemnizaciones, bajo la normativa Laboral Chilena".

3

Prepárate adecuadamente para cada instancia de evaluación. La evaluación final estará disponible cuando hayas superado todos los módulos anteriores.

RECURSO DE EVALUACIÓN MÓDULO 1 (ponderación 70% del Módulo)

RESPONDA ACÁ: Prueba del Módulo 1

RESPONDA ACÁ: Prueba del Módulo 1

RESPONDA ACÁ: Prueba del Módulo 1

Intente resolver el cuestionario ahora

Volver al intento

Enviar todo y terminar

Una vez terminado el cuestionario, podrás revisar tus respuestas y visualizar inmediatamente los aciertos y errores, serás evaluado al instante y podrás ver tu calificación.

Evaluación Final ACREDITACIÓN



¡Felicitaciones! haz llegado al final del Curso

Sólo falta contestar la Prueba Final, con el objetivo de valorar y calificar el cumplimiento de los objetivos de aprendizaje propuestos en cada módulo.

Porcentaje Calificación Final: 40%

Calificación min. para Aprobar: 4.0

Te agradecemos contestar también la encuesta de satisfacción con la finalidad de obtener información que nos permita mejorar.

Prueba Final

Evaluación Final

RESPONDA ACÁ: PRUEBA FINAL

ENCUESTA DE SATISFACCIÓN DEL ESTUDIANTE DE E-LEARNING



Volver al intento

Enviar todo y terminar



**¡FELICITACIONES, HAS FINALIZADO
EL CURSO!**

Estás listo para recibir tu
certificación



CHCAPACITA1.CL

© CHILE CAPACITA TODOS LOS DERECHOS RESERVADOS.